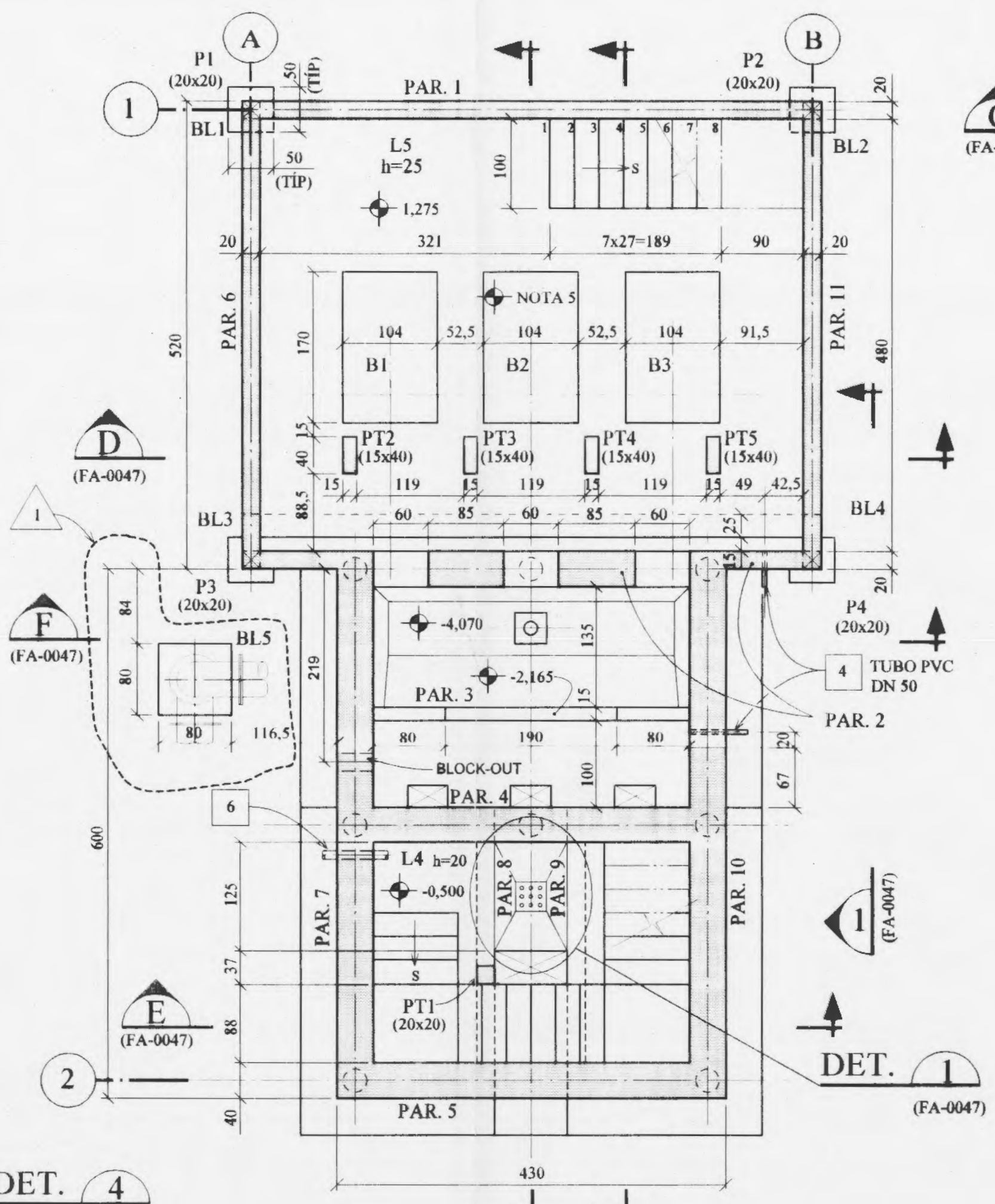
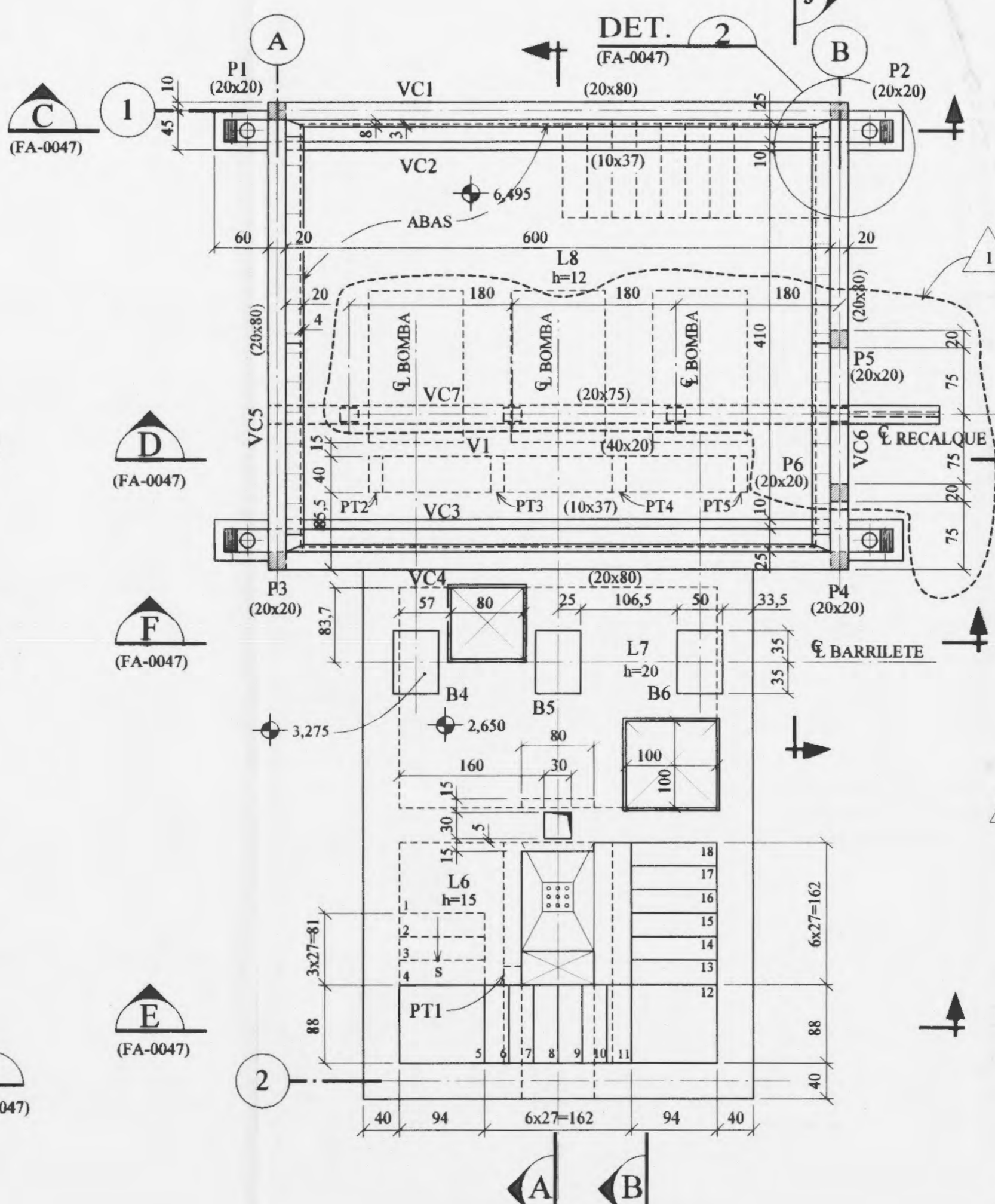


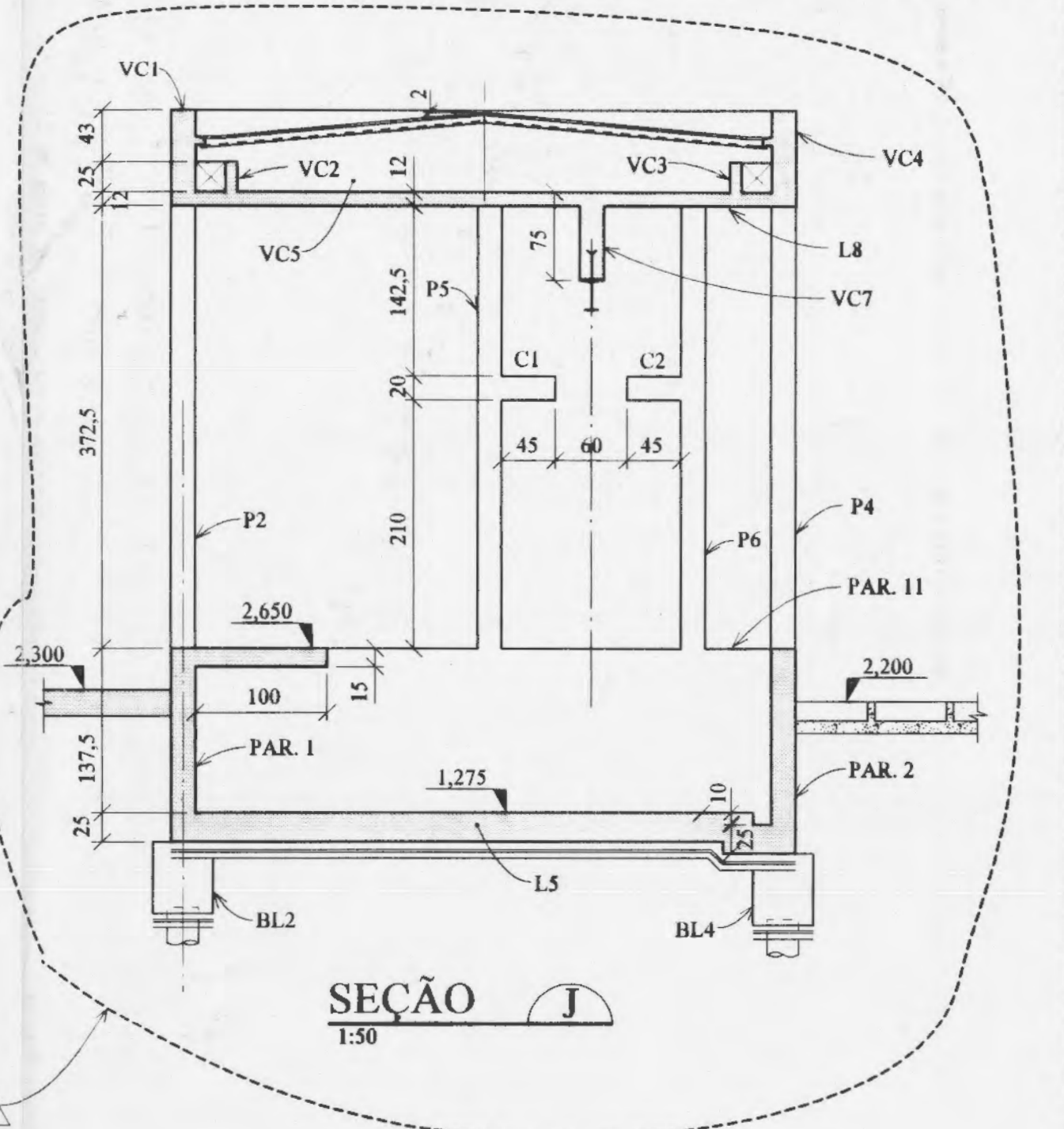
PLANTA EL. -2,40
1:50



PLANTA EL. 2,10
1:50



PLANTA EL. 6,10
1:50



SEÇÃO J
1:50

SIMBOLOGIA:

- PILAR QUE NASCE
- PILAR QUE MORRE

- NOTAS:**
- 1 - DIMENSÕES EM CENTÍMETRO E ELEVÇÕES EM METRO, EXCETO ONDE INDICADO.
 - 2 - RESISTÊNCIA DO CONCRETO $f_{ck} \geq 18 \text{ MPa}$.
 - 3 - QUANTITATIVOS:
VOLUME DE CONCRETO ESTRUTURAL = 106,26 m³
VOLUME DE CONCRETO MAGRO = 3,60 m³
ÁREA DE FORMAS = 482,10 m²
 - 4 - AS PEÇAS METÁLICAS DEVERÃO SER PROTEGIDAS CONFORME ESPECIFICAÇÃO TÉCNICA No. 8190/00-RL-FD-0007.
 - 5 - ELEVÇÃO PENDENTE PARA AS BASES B1, B2 E B3.
 - 6 - DEVERÁ SER DEIXADA APENAS UMA CAMADA DE BRITA, DE 10 cm, SOB O DISPOSITIVO DE CONTROLE DA SUB-PRESSÃO.

COMO CONSTRUÍDO

- DESENHOS DE REFERÊNCIA:**
- 8190/00-A1-FG-0186 EST. ELEVATÓRIA A1 PLANTA DE LOCAÇÃO
 - 8190/00-A1-FA-0045 EST. ELEVATÓRIA A1 LOCAÇÃO DE ESTACAS
 - 8190/00-LM-FA-0046 EST. ELEVATÓRIA A1 LISTA DE MATERIAL
 - 8190/00-A1-FD-0385 EST. ELEVATÓRIA A1 ARRANJO DE TUBULAÇÃO
 - 8190/00-A1-FG-0007 ESPECIFICAÇÃO TÉCNICA
 - 8190/00-A1-FA-0047 EST. ELEVATÓRIA A1 FORMAS 2/2

APROVADO P/ CONSTRUÇÃO

I COBERTURA DA CASA DE BOMBAS, BL5, VC7, P5 e P6		M Bes	CC	SL	NOV/96
No.	DISCRIMINAÇÃO DAS REVISÕES	PROJ.	APROV.	APROV.	DATA

CONVÊNIO CASAN/PREF. MUNIC. DE FLORIANÓPOLIS

PROJETO EXECUTIVO

SISTEMA DE ESGOTOS SANITÁRIOS DE FLORIANÓPOLIS
REGIÃO INSULAR - BACIA "A" TRINDADE
ESTAÇÃO ELEVATÓRIA A1
FORMAS 1/2
PLANTAS E SEÇÕES

CASAN		ENGEVIX		ESCALA	1:50	FL.
VISTO	PROJ.	M Bes/CC	VISTO	DESENHO No. CASAN		
VISTO	DES.	M Bes	APROV.	DESENHO No. ENGEVIX		
DATA	VER.	SL	DATA	MAR/96	REV.	1

DES. No. 8190/00-A1-FA-0046